



Тарифы  
Татарстана

Государственный комитет  
Республики Татарстан по тарифам

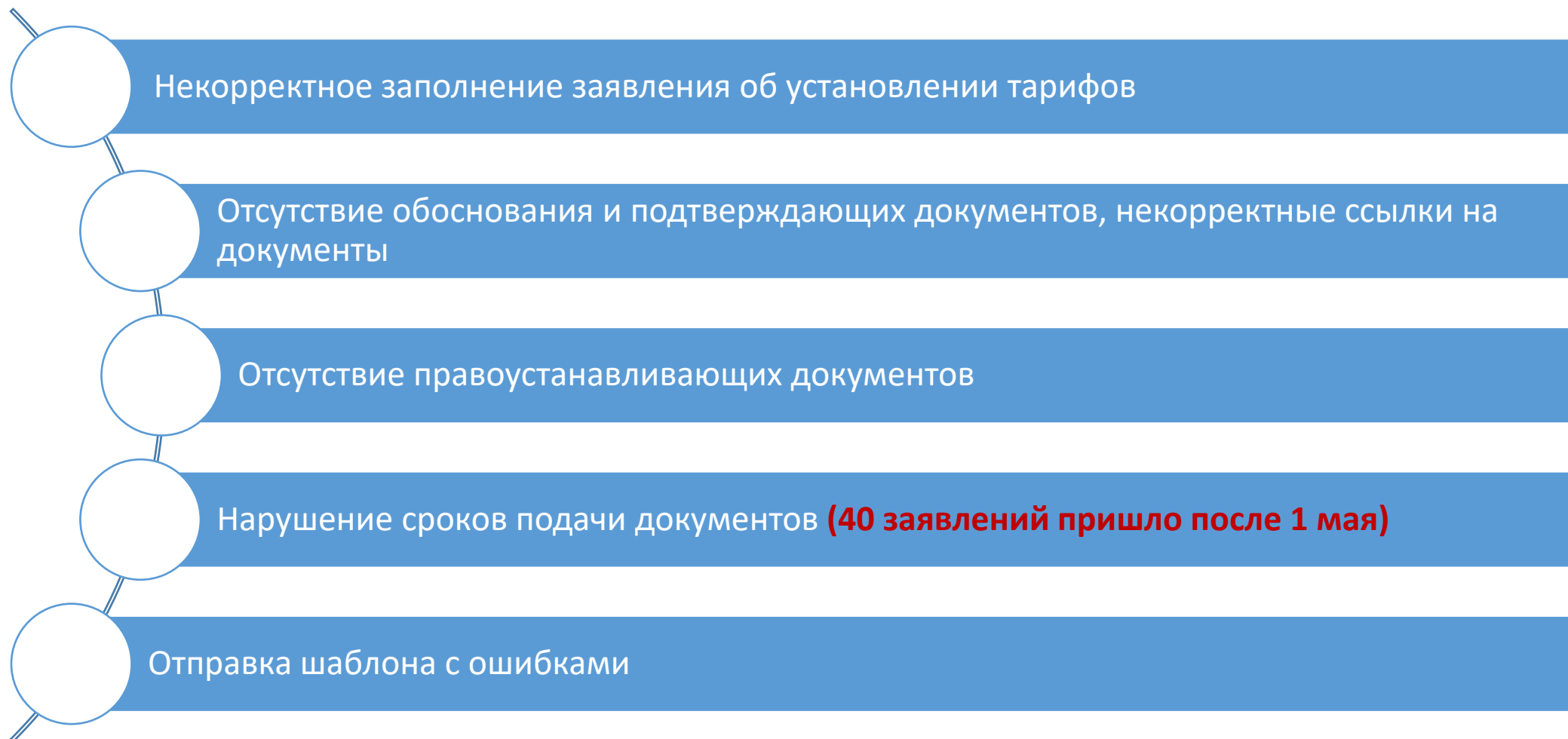


# Типичные ошибки при предоставлении предложений об установлении тарифов в сфере водоснабжения и водоотведения

Выступающий:  
начальник отдела регулирования и контроля тарифов  
в сфере водоснабжения и водоотведения

**Казачкина Наталья Александровна**

# ОСНОВНЫЕ ОШИБКИ ТАРИФНОЙ КАМПАНИИ 2025



# ОТКАЗ В РАССМОТРЕНИИ ДОКУМЕНТОВ И ОТКРЫТИИ ДЕЛА ОБ УСТАНОВЛЕНИИ ТАРИФОВ



## Отсутствие правоустанавливающих документов (68 заявлений в 2024 году)

(копии гражданско-правовых договоров, концессионных соглашений, при реорганизации юридического лица - передаточных актов), подтверждающих право собственности, иное законное основание для владения, пользования и распоряжения в отношении объектов недвижимости (зданий, строений, сооружений, земельных участков), используемых для осуществления регулируемой деятельности (пп. «а» п.17).

- Отсутствие документов, предусмотренных пунктом 17 Правил регулирования тарифов в сфере водоснабжения и водоотведения, утвержденных постановлением Правительства РФ № 406;
- Нарушение сроков подачи тарифной заявки (после 1 мая).

# ПРЕДЛОЖЕНИЕ ОБ УСТАНОВЛЕНИИ/КОРРЕКТИРОВКЕ ТАРИФОВ



## Заявление об установлении тарифов

- Тариф устанавливается впервые
- Период регулирования 1 год (заключены краткосрочные договоры аренды)
- Очередной долгосрочный период регулирования

## Заявление о корректировке тарифов

- Тарифы установлены на долгосрочный период и ежегодно корректируются в рамках долгосрочного периода

# ПРЕДЛОЖЕНИЕ ОБ УСТАНОВЛЕНИИ/КОРРЕКТИРОВКЕ ТАРИФОВ



Предложение об установлении тарифов состоит из

- заявления регулируемой организации об установлении тарифов, в том числе по отдельным регулируемым видам деятельности **(дата и номер исходящего заявления, директор/ доверенность)**
- необходимых обосновывающих материалов.

Производственная программа в сфере холодного водоснабжения, водоотведения:  
CALC.WATER.TARIFF.2025.EIAS  
**(направляется через ЕИАС РТ)**

## Способы подачи тарифной заявки

Электронный документооборот  
«Электронный Татарстан» – заявление,  
реестр документов;

**ИЛИ**

Портал Госуслуг РТ и РФ – заявление,  
реестр документов и документы;

# МЕТОДЫ РЕГУЛИРОВАНИЯ ТАРИФОВ



## Метод экономически обоснованных расходов

### Заявление об установлении тарифов

- Период регулирования 1 год
- Новая организация / новый вид деятельности
- Срок действия всех договоров аренды менее 3 лет

## Метод индексации

### Заявление об установлении тарифов/ заявление о корректировке тарифов

- Период регулирования не менее 5 лет (3 года при первом применении)
- Собственность, долгосрочные договоры аренды, концессионное соглашение

## Метод сравнения аналогов

### Заявление об установлении тарифов

- Установление тарифов на транспортировку холодной воды и сточных вод, если протяженность сетей водоснабжения, водоотведения менее 10 км



# ЗАЯВЛЕНИЕ ОБ УСТАНОВЛЕНИИ ТАРИФОВ



Председателю Государственного комитета  
Республики Татарстан по тарифам  
А.С. Груничеву

ЗАЯВЛЕНИЕ О КОРРЕКТИРОВКЕ НЕОБХОДИМОЙ ВАЛОВОЙ ВЫРУЧКИ И ТАРИФОВ НА ПИТЬЕВУЮ ВОДУ (ПИТЬЕВОЕ ВОДОСНАБЖЕНИЕ)

Заявитель: МУП

Реквизиты организации: (Наименование организации)  
ИНН: , КПП: , ОКПО: , ОКATO: , ОКОГУ:  
(ИНН, КПП, ОКПО, ОКATO, ОКОГУ)  
ОГРН: 1101673000307 27.02.2010 МРИ ФНС 19 по РТ  
(ОГРН, дата его присвоения и наименование органа, принявшего решение о регистрации юридического лица)

Почтовый адрес: Республика Татарстан,

Юридический адрес: Республика Татарстан,

Руководитель организации:

Просим скорректировать утвержденный методом индексации тариф на питьевую воду (питьевое водоснабжение)

на I полугодие 2023 года	5.95	руб/м <sup>3</sup>
на II полугодие 2023 года	45.01	руб/м <sup>3</sup>

Основания, по которым заявитель обратился в государственный комитет Республики Татарстан по тарифам для установления тарифов:  
Федеральный закон от 7 декабря 2011 года № 416-ФЗ «О водоснабжении и водоотведении»,  
Постановление Правительства Российской Федерации от 13 мая 2013 года № 406 «О государственном регулировании тарифов в сфере водоснабжения и водоотведения».

## Пункт 16 ППРФ № 406

В заявлении об установлении тарифов указывается следующая информация:

а) сведения о регулируемой организации, направившей заявление об установлении тарифов:  
фирменное наименование заявителя - юридического лица (согласно уставу регулируемой организации), фамилия, имя и отчество руководителя регулируемой организации;  
основной государственный регистрационный номер регулируемой организации, дата его присвоения и наименование органа, принявшего решение о регистрации юридического лица (согласно свидетельству о государственной регистрации в качестве юридического лица);  
почтовый адрес, адрес фактического местонахождения органов управления регулируемой организации, контактные телефоны, а также (при наличии) официальный сайт в информационно-телекоммуникационной сети "Интернет" и адрес электронной почты;  
индивидуальный номер налогоплательщика и код причины постановки на налоговый учет;

б) основания, по которым заявитель обратился в орган регулирования тарифов для установления тарифов;

в) метод регулирования тарифов, который регулируемая организация считает необходимым применить при регулировании тарифов на ее товары (работы, услуги).

**В случае подачи нескольких заявлений необходимо указать признак дифференциации (СП, населенный пункт)**

Добавить документ		Добавить документ	
Дополнительные документы:			
2.1	Уведомление о налоговом режиме	2.1.1	<a href="tariff.ru/disco/get_file?guid=418c5ef6-15ad-4b3d-9000-000000000000">tariff.ru/disco/get_file?guid=418c5ef6-15ad-4b3d-9000-000000000000</a>
2.2	Свидетельство о государственной регистрации юридического лица	2.2.1	<a href="tariff.ru/disco/get_file?guid=25b9913b-4b3d-9000-000000000000">tariff.ru/disco/get_file?guid=25b9913b-4b3d-9000-000000000000</a>
2.3	Свидетельство о постановке на учет юридического лица в налоговом органе по месту нахождения на территории РФ	2.3.1	<a href="tariff.ru/disco/get_file?guid=d87d60fe-2cfa-4b3d-9000-000000000000">tariff.ru/disco/get_file?guid=d87d60fe-2cfa-4b3d-9000-000000000000</a>
2.4	Свидетельство о внесении записи в Единый государственный реестр юридических лиц	2.4.1	<a href="tariff.ru/disco/get_file?guid=4c878abc-64f7-4b3d-9000-000000000000">tariff.ru/disco/get_file?guid=4c878abc-64f7-4b3d-9000-000000000000</a>
2.5	Уведомление о проценте страховых взносов	2.5.1	Отсутствует по причине: нет
2.6	Реестр объектов коммунальной инфраструктуры с указанием реквизитов и наименования правоустанавливающего документа по каждому из объектов	2.6.1	<a href="tariff.ru/disco/get_file?guid=f846dc7a-343a-4b3d-9000-000000000000">tariff.ru/disco/get_file?guid=f846dc7a-343a-4b3d-9000-000000000000</a>
2.7	Постановление о гарантирующей организации на территории муниципального образования, на которой планируется предоставление регулируемых услуг	2.7.1	<a href="tariff.ru/disco/get_file?guid=0e25af73-d2b2-4b3d-9000-000000000000">tariff.ru/disco/get_file?guid=0e25af73-d2b2-4b3d-9000-000000000000</a>
2.8	Решение об утверждении схемы водоснабжения и водоотведения территории муниципального образования, на которой планируется предоставление регулируемых услуг	2.8.1	<a href="tariff.ru/disco/get_file?guid=28392528-4b3d-9000-000000000000">tariff.ru/disco/get_file?guid=28392528-4b3d-9000-000000000000</a>
2.9	Сведения по форме предоставления перечня лиц, входящих в одну группу лиц, утвержденной приказом ФАЭС России от 20.11.2006 № 292	2.9.1	<a href="tariff.ru/disco/get_file?guid=2f2ba49b-81f2-4b3d-9000-000000000000">tariff.ru/disco/get_file?guid=2f2ba49b-81f2-4b3d-9000-000000000000</a>
2.10	Размещение информации на сайте <a href="https://zakupki.gov.ru">https://zakupki.gov.ru</a> , а также в автоматизированной системе учета закупок и контроля платежей «Барьерная оптимизация» <a href="https://www.barrier.ru">https://www.barrier.ru</a>	2.10.1	<a href="tariff.ru/disco/get_file?guid=668cedb0-4b3d-9000-000000000000">tariff.ru/disco/get_file?guid=668cedb0-4b3d-9000-000000000000</a>
2.11	О водоснабжении и водоотведении, с обоснованием объемов собственного потребления воды и потерь при транспортировке воды по водопроводным линиям	2.11.1	<a href="tariff.ru/disco/get_file?guid=b18e13b6-4b3d-9000-000000000000">tariff.ru/disco/get_file?guid=b18e13b6-4b3d-9000-000000000000</a>
2.12	представить пояснительную записку по обоснованию изменения объемов с подробным описанием причин	2.12.1	Отсутствует по причине: нет
2.13	Отпуск воды/сточных вод: декларации по водному налогу за предшествующий период регулирования и на последнюю отчетную дату	2.13.1	Отсутствует по причине: нет
2.14	Расходы на сырье и материалы: оборотно-сальдовые ведомости по счетам (или карточки счетов), на которых отражены расходы по данной статье затрат за истекший год и текущий год	2.14.1	<a href="tariff.ru/disco/get_file?guid=5c7e77e9-4b3d-9000-000000000000">tariff.ru/disco/get_file?guid=5c7e77e9-4b3d-9000-000000000000</a>
		2.14.2	<a href="tariff.ru/disco/get_file?guid=c2a580c6-ff59-4b3d-9000-000000000000">tariff.ru/disco/get_file?guid=c2a580c6-ff59-4b3d-9000-000000000000</a>
		2.15.1	<a href="tariff.ru/disco/get_file?guid=9dd5240a-4b3d-9000-000000000000">tariff.ru/disco/get_file?guid=9dd5240a-4b3d-9000-000000000000</a>
		2.15.2	<a href="tariff.ru/disco/get_file?guid=623755a3-4b3d-9000-000000000000">tariff.ru/disco/get_file?guid=623755a3-4b3d-9000-000000000000</a>
		2.15.3	<a href="tariff.ru/disco/get_file?guid=b3b85ea2-a52f-4b3d-9000-000000000000">tariff.ru/disco/get_file?guid=b3b85ea2-a52f-4b3d-9000-000000000000</a>
		2.15.4	<a href="tariff.ru/disco/get_file?guid=7e6b6414-4b3d-9000-000000000000">tariff.ru/disco/get_file?guid=7e6b6414-4b3d-9000-000000000000</a>
		2.15.5	<a href="tariff.ru/disco/get_file?guid=165b38e3-4b3d-9000-000000000000">tariff.ru/disco/get_file?guid=165b38e3-4b3d-9000-000000000000</a>

**давать понятное  
наименование,  
соответствующее документу.**



# ЗАПОЛНЕНИЕ ФОРМЫ ПО РАСЧЕТУ ТАРИФОВ




Сведения о периоде и методе регулирования	
Организация регулируется впервые	нет
Метод регулирования	Метод индексации
Год	2024
Месяц	1
День	1
Количество лет регулирования	5
Год	2028
Месяц	12
День	31
Период регулирования	2024 - 2028
Режим	Корректировка
Количество лет корректировки	4
Предыдущий метод регулирования	Метод индексации
Количество лет в предыдущем методе регулирования	5

Неправильный выбор периода регулирования, количества лет, метода регулирования



Сведения о периоде и методе регулирования	
Организация регулируется впервые	нет
Метод регулирования	Метод индексации
Год	2025
Месяц	1
День	1
Количество лет регулирования	4
Год	2028
Месяц	12
День	31
Период регулирования	2025 - 2028
Режим	Базовый
Количество лет корректировки	4
Предыдущий метод регулирования	Метод индексации
Количество лет в предыдущем методе регулирования	5

## Вкладка «Титульный лист»

Производственная программа и расчет финансовых потребностей, необходимых на ее реализацию разработана в соответствии с методическими указаниями по расчету регулируемых тарифов в сфере водоснабжения и водоотведения, и имеет определенное количество вкладок. В связи с необходимостью представления информации в ФАС России все вкладки шаблона должны быть заполнены в полном объеме.

# ЗАПОЛНЕНИЕ ФОРМЫ ПО РАСЧЕТУ ТАРИФОВ



## Вкладка «Список территорий»

В списке территорий необходимо выбрать только муниципальный район/муниципальное образование, в котором оказывается услуга водоснабжения, водоотведения, без разбивки по отдельным сельским поселениям, а также указывать число жителей которым оказывается услуга.

Территория				
№	МР	МО	ОКТМО	Число жителей, которым оказываются услуги, чел.
1.1.1	Дрожжановский муниципальный район	Дрожжановский муниципальный район	92624000	10 337

Территория				
№	МР	МО	ОКТМО	Число жителей, которым оказываются услуги, чел.
1.1.1	Сабинский муниципальный район	поселок городского типа Богатые Сабы	92652151	8 157
1.1.2	Сабинский муниципальный район	Арташское	92652404	739
1.1.3	Сабинский муниципальный район	Большекибичинское	92652409	950
1.1.4	Сабинский муниципальный район	Большеиштыртинское	92652417	530
1.1.5	Сабинский муниципальный район	Большеиштыртинское	92652423	978
1.1.6	Сабинский муниципальный район	Верхне-Исетское	92652431	546
1.1.7	Сабинский муниципальный район	Килдеевское	92652442	890
1.1.8	Сабинский муниципальный район	Нижешиштинское	92652450	706
1.1.9	Сабинский муниципальный район	Сатышевское	92652462	1 274
1.1.10	Сабинский муниципальный район	Староикшурминское	92652473	723
1.1.11	Сабинский муниципальный район	Юлбатское	92652498	740

# ЗАПОЛНЕНИЕ ФОРМЫ ПО РАСЧЕТУ ТАРИФОВ



Список тарифов					
№ п/п	Сфера	Вид тарифа	Тип тарифа	Вид деятельности	Тип воды/стоков
1	Водоотведение	Тариф на водоотведение	однотарифный	Приём сточных вод :: Очистка сточных вод :: Транспортировка сточных вод	ХБСВ

## Вкладка «Тарифы»

В данной вкладке необходимо **правильно** выбрать вид тарифа и деятельности. **При наличии статуса ГО**, программы комплексного развития, схемы ВС/ВО необходимо указать реквизиты решений и ссылки на документ.

Перепродажа	Наличие статуса гарантирующей организации (ГО)	Реквизиты решения					Наличие программы комплексного развития	Наличие схемы водоснабжения/ водоотведения	Реквизиты решения				
		Наименование	Вид	Номер	Дата принятия	URL-ссылка на решение			Наименование	Вид	Номер	Дата принятия	URL-ссылка на решение
нет	да	Постановление	постановление	11	22.09.2019	<a href="https://regportal-tariff.ru/disclosure/get_file?p_guid=0c604fc3-5cb8-4f40-a0c4-f6dd28a525e7">https://regportal-tariff.ru/disclosure/get_file?p_guid=0c604fc3-5cb8-4f40-a0c4-f6dd28a525e7</a>	нет	да	Постановление	постановление	22	23.07.2014	<a href="https://regportal-tariff.ru/disclosure/get_file?p_guid=e69e5451-32d0-45d0-bf30-2f0a300a69a2">https://regportal-tariff.ru/disclosure/get_file?p_guid=e69e5451-32d0-45d0-bf30-2f0a300a69a2</a>

ЗАПОЛНЕНИЕ ФОРМЫ ПО РАСЧЕТУ ТАРИФОВ



Вкладка «ТН-ФАС»

По данной вкладке необходимо указать все муниципальные образования, в которых организацией оказываются услуги, с распределением объемов воды (сточных вод) в части группы «Население».

Перечень тарифных решений (дифференцированных тарифов в				щих в течение 2025 года и применяемых при оказании услуги холодного водоснабжения населению															
№ п/п	Муниципальный район	Муниципальное образование	ОКТМО	№ п/п	Вид тарифа для населения	Тип услуги	Используется для нужд ГВС	Муниципальный район	Муниципальное образование	ОКТМО	Тип муниципального образования	Категория дифференцирующего признака	I полугодие					Объем, куб.м	
													ЭОТ, руб./куб.м		ТН, руб./куб.м				
													без НДС	с НДС	без НДС	с НДС			
1	Верхнеуслонский муниципальный район	Верхнеуслонский муниципальный район	92620000														310 646,00		
				×	1	экономически обоснованный	коммунальная	нет	Верхнеуслонский муниципальный район	Большененинское	92620403	сельское поселение	нет	41,67	41,67	41,67	41,67	13 560,00	
				×	2	экономически обоснованный	коммунальная	нет	Верхнеуслонский муниципальный район	Бурнашевское	92620405	сельское поселение	нет	41,67	41,67	41,67	41,67	42 648,00	
				×	3	экономически обоснованный	коммунальная	нет	Верхнеуслонский муниципальный район	Вахитовское	92620408	сельское поселение	нет	41,67	41,67	41,67	41,67	6 250,00	
				×	4	экономически обоснованный	коммунальная	нет	Верхнеуслонский муниципальный район	Введенско-Слободское	92620410	сельское поселение	нет	41,67	41,67	41,67	41,67	15 244,00	
				×	5	экономически обоснованный	коммунальная	нет	Верхнеуслонский муниципальный район	Кильдеевское	92620425	сельское поселение	нет	41,67	41,67	41,67	41,67	18 925,00	
				×	6	экономически обоснованный	коммунальная	нет	Верхнеуслонский муниципальный район	Коргузинское	92620435	сельское поселение	нет	41,67	41,67	41,67	41,67	45 982,00	
				×	7	экономически обоснованный	коммунальная	нет	Верхнеуслонский муниципальный район	Кураловское	92620440	сельское поселение	нет	41,67	41,67	41,67	41,67	17 856,00	
				×	8	экономически обоснованный	коммунальная	нет	Верхнеуслонский муниципальный район	Майданское	92620445	сельское поселение	нет	41,67	41,67	41,67	41,67	19 625,00	
				×	9	экономически обоснованный	коммунальная	нет	Верхнеуслонский муниципальный район	Новорусско-Манаткозинское	92620470	сельское поселение	нет	41,67	41,67	41,67	41,67	18 623,00	
				×	10	экономически обоснованный	коммунальная	нет	Верхнеуслонский муниципальный район	Октябрьское	92620472	сельское поселение	нет	41,67	41,67	41,67	41,67	8 796,00	
				×	11	экономически обоснованный	коммунальная	нет	Верхнеуслонский муниципальный район	Соболевское	92620474	сельское поселение	нет	41,67	41,67	41,67	41,67	13 259,00	
				×	12	экономически обоснованный	коммунальная	да	Верхнеуслонский муниципальный район	Шеланговское	92620475	сельское поселение	нет	41,67	41,67	41,67	41,67	28 802,00	
				×	13	экономически обоснованный	коммунальная	нет	Верхнеуслонский муниципальный район	Набережно-Морквашское	92620460	сельское поселение	нет	41,67	41,67	41,67	41,67	61 076,00	

Перечень тарифных решений (дифференцированных тарифов в				щих в течение 2025 года и применяемых при оказании услуги холодного водоснабжения населению															
№ п/п	Муниципальный район	Муниципальное образование	ОКТМО	№ п/п	Вид тарифа для населения	Тип услуги	Используется для нужд ГВС	Муниципальный район	Муниципальное образование	ОКТМО	Тип муниципального образования	Категория дифференцирующего признака	I полугодие						
													ЭОТ, руб./куб.м		ТН, руб./куб.м		Объем, куб.м		
														без НДС	с НДС	без НДС		с НДС	
1	Верхнеуслонский муниципальный район	Верхнеуслонский муниципальный район	92620000	×	1	экономически обоснованный	коммунальная	нет	Верхнеуслонский муниципальный район	Большеневиновское	92620403	сельское поселение	нет	41,67	41,67	41,67	41,67	310 646,00	
				×	2	экономически обоснованный	коммунальная	нет	Верхнеуслонский муниципальный район	Бурнашевское	92620405	сельское поселение	нет	41,67	41,67	41,67	41,67	0,00	
				×	3	экономически обоснованный	коммунальная	нет	Верхнеуслонский муниципальный район	Вахитовское	92620408	сельское поселение	нет	41,67	41,67	41,67	41,67	0,00	
				×	4	экономически обоснованный	коммунальная	нет	Верхнеуслонский муниципальный район	Введенско-Слободское	92620410	сельское поселение	нет	41,67	41,67	41,67	41,67	0,00	
				×	5	экономически обоснованный	коммунальная	нет	Верхнеуслонский муниципальный район	Кильдеевское	92620425	сельское поселение	нет	41,67	41,67	41,67	41,67	0,00	
				×	6	экономически обоснованный	коммунальная	нет	Верхнеуслонский муниципальный район	Коргузинское	92620435	сельское поселение	нет	41,67	41,67	41,67	41,67	0,00	
				×	7	экономически обоснованный	коммунальная	нет	Верхнеуслонский муниципальный район	Кураловское	92620440	сельское поселение	нет	41,67	41,67	41,67	41,67	0,00	
				×	8	экономически обоснованный	коммунальная	нет	Верхнеуслонский муниципальный район	Майданское	92620445	сельское поселение	нет	41,67	41,67	41,67	41,67	0,00	
				×	9	экономически обоснованный	коммунальная	нет	Верхнеуслонский муниципальный район	Новорусско-Манаткозинское	92620470	сельское поселение	нет	41,67	41,67	41,67	41,67	0,00	
				×	10	экономически обоснованный	коммунальная	нет	Верхнеуслонский муниципальный район	Октябрьское	92620472	сельское поселение	нет	41,67	41,67	41,67	41,67	0,00	
				×	11	экономически обоснованный	коммунальная	нет	Верхнеуслонский муниципальный район	Соболевское	92620474	сельское поселение	нет	41,67	41,67	41,67	41,67	0,00	
				×	12	экономически обоснованный	коммунальная	да	Верхнеуслонский муниципальный район	Шеланговское	92620475	сельское поселение	нет	41,67	41,67	41,67	41,67	0,00	
				×	13	экономически обоснованный	коммунальная	нет	Верхнеуслонский муниципальный район	Набережно-Морквашское	92620460	сельское поселение	нет	41,67	41,67	41,67	41,67	0,00	

# ЗАПОЛНЕНИЕ ФОРМЫ ПО РАСЧЕТУ ТАРИФОВ




Расчет полезного отпуска в 2025 году по категории 'Население'												
№ п/п	Наименование	Единица измерения	Норматив потребления									
				92633101								
				Версия организации				Версия регулятора				
Показатель	Годовое потребление, мЗ	Количество домов МКД	ЧД	Показатель	Годовое потребление, мЗ	Количество домов МКД	ЧД					
1	частные жилые дома с водопроводом, местной канализацией (выгреб), с газоснабжением	человек	3,630	2 343,00	102 061,08		1059,0	2 343,00	102 061,08	0,0		1059,0
2	частные жилые дома с водопроводом, централизованной канализацией , с газоснабжением	человек	3,630	440,00	19 166,40		261,0	440,00	19 166,40	0,0		261,0
3	частные жилые дома без централизованного водопровода, из водоразборных колонок	человек	1,200	45,00	648,00		37,0	45,00	648,00	0,0		37,0
4	квартиры в мкд с ваннами и водонагревателями и многоточечный водоразбором, с централизованной канализацией	человек	6,370	1 802,00	137 744,88	75,0		1 802,00	137 744,88	75,0		0,0
ИТОГО:				4 630,00	259 620,36	75,0	1 357,0	4 630,00	259 620,36	75,0	1 357,0	
Показания по индивидуальным приборам учета		человек		5 975,00				5 975,00				
ИТОГО в жилом помещении:		куб.м в год			121 096,00				121 096,00			
		куб.м в год			380 716,36				380 716,36			
Многоквартирные дома с централизованным холодным и горячим водоснабжением, водоотведением		кв.м общедомовой площади	0,030		0,00			0,00	0,00	0,0		0,0
Многоквартирные дома с централизованным холодным водоснабжением, водонагревателями, водоотведением (1-9 этаж)		кв.м общедомовой площади	0,030		0,00			0,00	0,00	0,0		0,0
Многоквартирные дома с централизованным холодным водоснабжением, водонагревателями, водоотведением (10 - 16 и более)		кв.м общедомовой площади	0,020		0,00			0,00	0,00	0,0		0,0
Многоквартирные дома без водонагревателей с централизованным холодным водоснабжением и водоотведением, оборудованные раковинами, мойками и унитазами		кв.м общедомовой площади	0,030		0,00			0,00	0,00	0,0		0,0
Многоквартирные дома с централизованным холодным водоснабжением без централизованного водоотведения		кв.м общедомовой площади	0,030		0,00			0,00	0,00	0,0		0,0



## Вкладка «ПО\_нас»

В данной вкладке необходимо указывать сведения по отпуску населения в разрезе благоустройств и в разрезе муниципальных образований.

Расчет полезного отпуска в 2025 году по категории 'Население'												
№ п/п	Наименование	Единица измерения	Норматив потребления	92629408								
				Версия организации				Версия регулятора				
				Показатель	Годовое потребление, м3	Количество домов		Показатель	Годовое потребление, м3	Количество домов		
						МКД	ЧД			МКД	ЧД	
1		человек			0,00				0,00	0,00	0,0	0,0
2		человек			0,00				0,00	0,00	0,0	0,0
3		человек			0,00				0,00	0,00	0,0	0,0
4		человек			0,00				0,00	0,00	0,0	0,0
ИТОГО:					0,00	0,00	0,0	0,0	0,00	0,00	0,0	0,0
Показания по индивидуальным приборам учета		человек							0,00			
ИТОГО в жилом помещении:		куб.м в год								0,00		
Многоквартирные дома с централизованным холодным и горячим водоснабжением, водоотведением		кв.м общедомовой площади	0,030		0,00				0,00	0,00	0,0	0,0
Многоквартирные дома с централизованным холодным водоснабжением, водонагревателями, водоотведением (1-9 этаж)		кв.м общедомовой площади	0,030		0,00				0,00	0,00	0,0	0,0
Многоквартирные дома с централизованным холодным водоснабжением, водонагревателями, водоотведением (10 - 16 и более)		кв.м общедомовой площади	0,020		0,00				0,00	0,00	0,0	0,0
Многоквартирные дома без водонагревателей с централизованным холодным водоснабжением и водоотведением, оборудованные раковинами, мойками и унитазами		кв.м общедомовой площади	0,030		0,00				0,00	0,00	0,0	0,0
Многоквартирные дома с централизованным холодным водоснабжением без централизованного водоотведения		кв.м общедомовой площади	0,030		0,00				0,00	0,00	0,0	0,0
Жилые частные и многоквартирные дома оборудованные общедомовыми приборами учета		человек							0,00			
ИТОГО на общедомовые нужды:		куб.м в год								0,00	0,0	0,0
		куб.м в год			0,00					0,00		





# ЗАПОЛНЕНИЕ ФОРМЫ ПО РАСЧЕТУ ТАРИФОВ



ВЕРНО!

Объемы реализации по потребителям, тыс.м3										Версия регулятора 2023	
№ п/п	Наименование потребителей	№ договора	Дата договора	Наименование муниципального образования	Прибор учета	Версия организации 2022	Версия регулятора 2022	Версия регулятора 2022	Версия регулятора 2022	Версия организации 2023	Комментарий
						план Органа регулирования	план Органа регулирования	ожидаемое	ожидаемое	план организации	план Органа регулирования
Объемы реализации всего по приборам учета						да	245,926	245,926	246,657	246,657	
по нормативу						нет	49,456	49,456	49,456	49,456	
							196,470	196,470	197,201	197,201	
							9,508	9,508	9,508	9,508	
1.1	ГАУЗ "Азнакаевская центральная больница"	21	12.03.2018	Азнакаевский муниципальный район	да						
					нет	0,471	0,471	0,471	0,471	0,471	
1.2	МКУ "Управления образования Азнакаевского МР РТ"	2	01.01.2019	Азнакаевский муниципальный район	да						
					нет	3,049	3,049	3,049	3,049	3,049	
1.3	МКУ "Районно-городской Дом культуры Азнакаевского МР РТ"	30	01.01.2018	Азнакаевский муниципальный район	да						
					нет	3,316	3,316	3,316	3,316	3,316	
1.4	ГАУСО КЦСН "Онет" МТЗиСЗ Республики Татарстан	1	25.12.2017	Азнакаевский муниципальный район	да						
					нет	2,467	2,467	2,467	2,467	2,467	
1.5	Алметьевский отряд пожарной службы в Азнакаевском муниципальном районе	1	09.01.2018	Азнакаевский муниципальный район	да						
					нет	0,205	0,205	0,205	0,205	0,205	
2	Население и приравненные к ним						232,480	232,480	232,480	232,480	
2.1	Управляющие компании, ТСЖ и др. (по населению)						0,000	0,000	0,000	0,000	
2.2	Население						232,480	232,480	232,480	232,480	
2.2.1	население (по приборам учета)				да		43,267	43,267	43,267	43,267	
2.2.2	население (по нормативу)				нет		189,213	189,213	189,213	189,213	
3	Прочие потребители						3,938	4,669	4,669	4,669	
3.1	ИП Ярмиев	1	01.01.2021	Азнакаевский муниципальный район	да		0,081	0,081	0,081	0,081	
3.2	ИП Сибгатов	1	01.01.2018	Азнакаевский муниципальный район	да		0,000	0,000	0,000	0,000	
3.3	ИП Закирова	1	01.01.2018	Азнакаевский муниципальный район	да		0,012	0,012	0,012	0,012	
3.4	ИП Юсупов	1	01.01.2019	Азнакаевский муниципальный район	да		0,082	0,082	0,082	0,082	
3.5	ООО Престиж-Агро	3	01.01.2018	Азнакаевский муниципальный район	да		0,000	0,000	0,000	0,000	

## Вкладка «Реестр потребителей»

Во вкладке организациям необходимо указывать разбивку по категориям «Бюджет» и «Прочие» с указанием наименования потребителей и договоров заключенных по ним:

НЕ ВЕРНО!

Объемы реализации по потребителям, тыс.м3										Версия регулятора 2023	
№ п/п	Наименование потребителей	№ договора	Дата договора	Наименование муниципального образования	Прибор учета	Версия организации 2022	Версия регулятора 2022	Версия регулятора 2022	Версия регулятора 2022	Версия организации 2023	Комментарий
						план Органа регулирования	ожидаемое	ожидаемое	ожидаемое	план организации	
Объемы реализации всего по приборам учета						да	48,920	48,920	48,920	48,920	
по нормативу						нет	39,438	39,438	39,438	39,438	
							9,482	9,482	9,482	9,482	
1	Бюджетные потребители						1,278	1,278	1,278	1,278	
1.1	Бюджетные потребители			Шахмайкинское	да		1,278	1,278	1,278	1,278	
2	Население и приравненные к ним						47,442	47,442	47,442	47,442	
2.1	Управляющие компании, ТСЖ и др. (по населению)						0,000	0,000	0,000	0,000	
2.2	Население						47,442	47,442	47,442	47,442	
2.2.1	население (по приборам учета)				да		37,960	37,960	37,960	37,960	
2.2.2	население (по нормативу)				нет		9,482	9,482	9,482	9,482	
3	Прочие потребители						0,200	0,200	0,200	0,200	
3.1	Прочие потребители			Шахмайкинское	да		0,200	0,200	0,200	0,200	
4	Организации водоснабжения						0,000	0,000	0,000	0,000	

# ЗАПОЛНЕНИЕ ФОРМЫ ПО РАСЧЕТУ ТАРИФОВ



Расчет условных километров						
№ п/п	Размер диаметра трубопровода, мм	Тип материала трубопровода	Версия организации		Версия регулятора	
			2025		2025	
			план организации		план Органа регулирования	
			Протяженность		Протяженность	
			км	усл.км	км	усл.км
1ВО - Тариф на водоотведение						
1	Индекс изменения количества условных километров сети, %			0,00%		0,00%
2	Итого протяженность		44,658	0,000	44,658	0,000
2.1	100-199	асбестоцементная труба с соединением при помощи асбестоцементных муфт	8,258	0,000	8,258	0,000
2.2	100-199	чугунная труба	0,210	0,000	0,210	0,000
2.3	100-199	полиэтиленовая труба	0,008	0,000	0,008	0,000
2.4	200-299	асбестоцементная труба с соединением при помощи асбестоцементных муфт	2,375	0,000	2,375	0,000
2.5	200-299	чугунная труба	0,080	0,000	0,080	0,000
2.6	200-299	полиэтиленовая труба	1,328	0,000	1,328	0,000
2.7	300-399	асбестоцементная труба с соединением при помощи асбестоцементных муфт	3,392	0,000	3,392	0,000
2.8	300-399	чугунная труба	0,809	0,000	0,809	0,000
2.9	300-399	керамическая труба	0,111	0,000	0,111	0,000
2.10	300-399	полиэтиленовая труба	0,195	0,000	0,195	0,000
2.11	400	асбестоцементная труба с соединением при помощи асбестоцементных муфт	1,679	0,000	1,679	0,000
2.12	400	стальная труба	22,500	0,000	22,500	0,000
2.13	500	стальная труба	2,750	0,000	2,750	0,000
2.14	600	железобетонная труба	0,963	0,000	0,963	0,000

## Вкладка «Условные метры»

В данной вкладке необходимо указать протяженность и диаметр каждого вида трубопровода (влияние на индекс ИКА)

Расчет условных километров						
№ п/п	Размер диаметра трубопровода, мм	Тип материала трубопровода	Версия организации		Версия регулятора	
			2025		2025	
			план организации		план Органа регулирования	
			Протяженность		Протяженность	
		км	усл.км	км	усл.км	
1ХВС - Тариф на питьевую воду						
1	Индекс изменения количества условных километров сети, %			0,00%		0,00%
2	Итого протяженность		0,000	0,000	0,000	0,000
Расчет условных километров						
№ п/п	Размер диаметра трубопровода, мм	Тип материала трубопровода	Версия организации		Версия регулятора	
			2025		2025	
			план организации (корректировка)		план Органа регулирования (корректировка)	
			Протяженность		Протяженность	
		км	усл.км	км	усл.км	
1ХВС - Тариф на питьевую воду						
1	Индекс изменения количества условных километров сети, %			0,00%		0,00%
2	Итого протяженность		7,200	0,000	7,200	0,000
2.1	Диаметр от 50 мм до 250 мм	стальная труба	7,200	0,000	7,200	0,000

# ЗАПОЛНЕНИЕ ФОРМЫ ПО РАСЧЕТУ ТАРИФОВ



Расходы на сырье и материалы							
№ п/п	Наименование	Единица измерения	Версия организации	Версия организации			
			2023	2025	2026	2027	2028
			факт	план организации			
180 - Тариф на водоотведение							
0	Доля товарной воды		1,00000	1,00000	0,00000	0,00000	0,00000
п	Проверка реагентов	тыс.руб.					
1	Реагенты	тыс.руб.	2 422,85	697,61	697,61	697,61	697,61
1.1	Биоцид ОПТИОН-БИО-3000 мод.2						
	Расход	кг	5,45	7,14	7,14	7,14	7,14
	Удельная норма расхода	кг/тыс.м3	0,03	0,03	0,03	0,03	0,03
	Объем воды/сточных вод для расчета	тыс.м3	175,13	229,51	229,51	229,51	229,51
	Цена за единицу	руб./кг	345,00	379,50	379,50	379,50	379,50
	Суммарные затраты	тыс.руб.	1,88	2,71	2,71	2,71	2,71
1.2	Реагент - Гипохлорит натрия марка А						
	Расход	кг	5 469,32	7 167,61	7 167,61	7 167,61	7 167,61
	Удельная норма расхода	кг/тыс.м3	31,23	31,23	31,23	31,23	31,23
	Объем воды/сточных вод для расчета	тыс.м3	175,13	229,51	229,51	229,51	229,51
	Цена за единицу	руб./кг	22,03	24,46	24,46	24,46	24,46
	Суммарные затраты	тыс.руб.	120,49	175,32	175,32	175,32	175,32
1.3	Реагент - Гипохлорит натрия марка А ГОСТ 11086-76						
	Расход	л	0,43	0,56	0,56	0,56	0,56
	Удельная норма расхода	л/тыс.м3	0,00	0,00	0,00	0,00	0,00
	Объем воды/сточных вод для расчета	тыс.м3	175,13	229,51	229,51	229,51	229,51
	Цена за единицу	руб./л	275,25	302,78	302,78	302,78	302,78
	Суммарные затраты	тыс.руб.	0,12	0,17	0,17	0,17	0,17
1.4	Реагент - Глицерин ГОСТ 6259-75						
	Расход	кг	41,43	54,29	54,29	54,29	54,29
	Удельная норма расхода	кг/тыс.м3	0,24	0,24	0,24	0,24	0,24
	Объем воды/сточных вод для расчета	тыс.м3	175,13	229,51	229,51	229,51	229,51
	Цена за единицу	руб./кг	35,55	39,11	39,11	39,11	39,11
	Суммарные затраты	тыс.руб.	1,47	2,12	2,12	2,12	2,12

## Вкладка «СиМ» (реагенты)

В данной вкладке необходимо расписать реагенты с указанием удельной нормы расхода, ценой за единицу и объема воды/сточных вод. **Каждый вид реагента необходимо заполнять на новой строке!** Также необходимо приложить в тарифное дело пояснительную записку по использованию каждого вида реагента и расчет удельной нормы расхода

Расходы на сырье и материалы			
№ п/п	Наименование	Единица измерения	Версия организации
			2025
			план организации (корректировка)
1ХВС - Тариф на техническую воду			
0	Доля товарной воды		1,00000
П	Проверка реагентов	тыс.руб.	
1	Реагенты	тыс.руб.	37 347,38
1.1	прочие реагенты		
	Расход	кг	1,00
	Удельная норма расхода	кг/тыс.м3	
	Объем воды/сточных вод для расчета	тыс.м3	
	Цена за единицу	руб./кг	37 347 384,76
	Суммарные затраты	тыс.руб.	37 347,38

# ЗАПОЛНЕНИЕ ФОРМЫ ПО РАСЧЕТУ ТАРИФОВ



Расходы на сырье и материалы			
№ п/п	Наименование	Единица измерения	2025
2	Расходы на горюче-смазочные материалы, превышающие 5% общей величины расходов на сырье и материалы	тыс.руб.	897,74
< 2.1	Бензин Регулятор -А92	тыс.руб.	486,40
	Расход	литр	9 500,00
	Цена за единицу	руб./литр	51,20
< 2.2	Дизельное Топливо	тыс.руб.	389,99
	Расход	литр	6 600,00
	Цена за единицу	руб./литр	59,09
< 2.3	Тосол	тыс.руб.	7,49
	Расход	литр	63,00
	Цена за единицу	руб./литр	118,90
< 2.4	Масло	тыс.руб.	13,86
	Расход	литр	61,00
	Цена за единицу	руб./литр	227,17

## Вкладка «CuM» (ГСМ)

В данной вкладке необходимо расписать горюче-смазочные материалы с расходом и ценой за единицу. **Каждый вид ГСМа необходимо заполнять на новой строке!**

Необходимо приложить в тарифное дело пояснительную записку по использованию каждого вида ГСМ с указанием: цель использования автотранспорта, марки транспортных средств, протяженность км, количества выездов, количество часов работы, и расчет нормы расхода топлива

Расходы на сырье и материалы			
№ п/п	Наименование	Единица измерения	Версия организации
			2025 план организации
2	Расходы на горюче-смазочные материалы, превышающие 5% общей величины расходов на сырье и материалы	тыс.руб.	499,40
2.1	ГСМ	тыс.руб.	499,40
	Расход	т	9 988,00
	Цена за единицу	руб./т	50,00



# ЗАПОЛНЕНИЕ ФОРМЫ ПО РАСЧЕТУ ТАРИФОВ



ВЕРНО!

16 ☐ Присоединение документов и другие возможности

17 Численность персонала

20 Для производственного персонала указывается, относящаяся к тарифу численности.

34

35

36

39

40

41

42

43

45

46

47

48

49

50

51

52

53

54

55

56

57

58

59

60

61

62

63

64

65

66

67

68

69

70

71

72

73

74

75

76

77

78

79

80

81

82

83

84

85

86

87

88

89

90

91

92

93

94

95

96

97

98

99

100

101

102

103

104

105

106

107

108

109

110

111

112

113

114

115

116

117

118

119

120

121

122

123

124

125

126

127

128

129

130

131

132

133

134

135

136

137

138

139

140

141

142

143

144

145

146

147

148

149

150

151

152

153

154

155

156

157

158

159

160

161

162

163

164

165

166

167

168

169

170

171

172

173

174

175

176

177

178

179

180

181

182

183

184

185

186

187

188

189

190

191

192

193

194

195

196

197

198

199

200

201

202

203

204

205

206

207

208

209

210

211

212

213

214

215

216

217

218

219

220

221

222

223

224

225

226

227

228

229

230

231

232

233

234

235

236

237

238

239

240

241

242

243

244

245

246

247

248

249

250

251

252

253

254

255

256

257

258

259

260

261

262

263

264

265

266

267

268

269

270

271

272

273

274

275

276

277

278

279

280

281

282

283

284

285

286

287

288

289

290

291

292

293

294

295

296

297

298

299

300

301

302

303

304

305

306

307

308

309

310

311

312

313

314

315

316

317

318

319

320

321

322

323

324

325

326

327

328

329

330

331

332

333

334

335

336

337

338

339

340

341

342

343

344

345

346

347

348

349

350

351

352

353

354

355

356

357

358

359

360

361

362

363

364

365

366

367

368

369

370

371

372

373

374

375

376

377

378

379

380

381

382

383

384

385

386

387

388

389

390

391

392

393

394

395

396

397

398

399

400

401

402

403

404

405

406

407

408

409

410

411

412

413

414

415

416

417

418

419

420

421

422

423

424

425

426

427

428

429

430

431

432

433

434

435

436

437

438

439

440

441

442

443

444

445

446

447

448

449

450

451

452

453

454

455

456

457

458

459

460

461

462

463

464

465

466

467

468

469

470

471

472

473

474

475

476

477

478

479

480

481

482

483

484

485

486

487

488

489

490

491

492

493

494

495

496

497

498

499

500

501

502

503

504

505

506

507

508

509

510

511

512

513

514

515

516

517

518

519

520

521

522

523

524

525

526

527

528

529

530

531

532

533

534

535

536

537

538

539

540

541

542

543

544

545

546

547

548

549

550

551

552

553

554

555

556

557

558

559

560

561

562

563

564

565

566

567

568

569

570

571

572

573

574

575

576

577

578

579

580

581

582

583

584

585

586

587

588

589

590

591

592

593

594

595

596

597

598

599

600

601

602

603

604

605

606

607

608

609

610

611

612

613

614

615

616

617

618

619

620

621

622

623

624

625

626

627

628

629

630

631

632

633

634

635

636

637

638

639

640

641

642

643

644

645

646

647

648

649

650

651

652

653

654

655

656

657

658

659

660

661

662

663

664

665

666

667

668

669

670

671

672

673

674

675

676

677

678

679

680

681

682

683

684

685

686

687

688

689

690

691

692

693

694

695

696

697

698

699

700

701

702

703

704

705

706

707

708

709

710

711

712

713

714

715

716

717

718

719

720

721

722

723

724

725

726

727

728

729

730

731

732

733

734

735

736

737

738

739

740

741

742

743

744

745

746

747

748

749

750

751

752

753

754

755

756

757

758

759

760

761

762

763

764

765

766

767

768

769

770

771

772

773

774

775

776

777

778

779

780

781

782

783

784

785

786

787

788

789

790

791

792

793

794

795

796

797

798

799

800

801

802

803

804

805

806

807

808

809

810

811

812

813

814

815

816

817

818

819

820

821

822

823

824

825

826

827

828

829

830

831

832

833

834

835

836

837

838

839

840

841

842

843

844

845

846

847

848

849

850

851

852

853

854

855

856

857

858

859

860

861

862

863

864

865

866

867

868

869

870

871

872

873

874

875

876

877

878

879

880

881

882

883

884

885

886

887

888

889

890

891

892

893

894

895

896

897

898

899

900

901

902

903

904

905

906

907

908

909

910

911

912

913

914

915

916

917

918

919

920

921

922

923

924

925

926

927

928

929

930

931

932

933

934

935

936

937

938

939

940

941

942

943

944

945

946

947

948

949

950

951

952

953

954

955

956

957

958

959

960

961

962

963

964

965

966

967

968

969

970

971

972

973

974

975

976

977

978

979

980

981

982

983

984

985

986

987

988

989

990

991

992

993

994

995

996

997

998

999

1000

1001

1002

1003

1004

1005

1006

1007

1008

1009

1010

1011

1012

1013

1014

1015

1016

1017

1018

1019

1020

1021

1022

1023

1024

1025

1026

1027

1028

1029

1030

1031

1032

1033

1034

1035

1036

1037

1038

1039

1040

1041

1042

1043

1044

1045

1046

1047

1048

1049

1050

1051

1052

1053

1054

1055

1056

1057

1058

1059

1060

1061

1062

1063

1064

1065

1066

1067

1068

1069

1070

1071

1072

1073

1074

1075

1076

1077

1078

1079

1080

1081

1082

1083

1084

1085

1086

1087

1088

1089

1090

1091

1092

1093

1094

1095

1096

1097

1098

1099

1100

1101

1102

1103

1104

1105

1106

1107

1108

1109

1110

1111

1112

1113

1114

1115

1116

1117

1118

1119

1120

1121

1122

1123

1124

1125

1126

1127

1128

1129

1130

1131

1132

1133

1134

1135

1136

1137

1138

1139

1140

1141

1142

1143

1144

1145

1146

1147

1148

1149

1150

1151

1152

1153

1154

1155

1156

1157

1158

1159

1160

1161

1162

1163

1164

1165

1166

1167

1168

1169

1170

1171

1172

1173

1174

1175

1176

1177

1178

1179

1180

1181

1182

1183

1184

1185

1186

1187

1188

1189

1190

1191

1192

1193

1194

1195

1196

1197

1198

1199

1200

1201

1202

1203

1204

1205

1206

1207

1208

1209

1210

1211

1212

1213

1214

1215

1216

1217

1218

1219

1220

1221

1222

1223

1224

1225

1226

1227

1228

1229

1230

1231

1232

1233

1234

1235

1236

1237

1238

1239

1240

1241

1242

1243

1244

1245

1246

1247

1248

1249

1250

1251

1252

1253

1254

1255

1256

1257

1258

1259

1260

1261

1262

1263

1264

1265

1266

1267

1268

1269

1270

1271

1272

1273

1274

1275

1276

1277

1278

1279

1280

1281

1282

1283

1284

1285

1286

1287

1288

1289

1290

1291

1292

1293

1294

1295

1296

1297

1298

1299

1300

1301

1302

1303

1304

1305

1306

1307

1308

1309

1310

1311

1312

1313

1314

1315

1316

1317

1318

1319

1320

1321

1322

1323

1324

1325

1326

1327

1328

1329

1330

1331

1332

1333

1334

1335

1336

1337

1338

1339

1340

1341

1342

1343

1344

1345

1346

1347

1348

1349

1350

1351

1352

1353

1354



# ЗАПОЛНЕНИЕ ФОРМЫ ПО РАСЧЕТУ ТАРИФОВ



1.8	Итого (административные расходы)	тыс.руб.	146 271,15	19 909,84
2	Расчет базы распределения административных расходов			
2.1	База распределения административных расходов согласно учетной политике организации		выручка	выручка
2.2	В целом по организации (общая база распределения)	тыс.руб.	146 271,15	19 909,84
2.2.1		тыс.руб.	22 278,00	3 032,27
2.2.1.1	то же в %	%	15,23%	15,23%
2.2.2	относимая на питьевую воду (питьевое водоснабжение)	тыс.руб.	123 993,15	16 877,57
2.2.2.1	то же в %	%	84,77%	84,77%

1.8	Итого (административные расходы)	тыс.руб.	2 387,52	9 773,47
2	Расчет базы распределения административных расходов			
2.1	База распределения административных расходов согласно учетной политике организации		выручка	выручка
2.2	В целом по организации (общая база распределения)	тыс.руб.	2 333,63	9 773,47
2.2.1	1ХВС - Тариф на питьевую воду	тыс.руб.	2 333,63	2 150,16
2.2.1.1	то же в %	%	100,00%	22,00%
2.2.2	относимая на прочие виды деятельности	тыс.руб.		7 623,30
2.2.2.1	то же в %	%	0,00%	78,00%

## Вкладки «Счет 25» и «Адм.расходы»

В данных вкладках необходимо указывать общие затраты **в целом по организации** в каждой необходимой статье затрат и в пункте 2 указать проценты распределения по каждому виду деятельности организации.

Во вкладке «Счет 25» в пункте 2.1 необходимо выбрать корректную базу распределения общепроизводственных расходов

2	Расчет базы распределения общепроизводственных (цеховых) расходов			
2.1	База распределения общепроизводственных (цеховых) расходов согласно учетной политике организации		выручка	выручка
2.2	В целом по цеху (общая база распределения)	тыс.руб.	1 151,03	868,07
2.2.1	1ХВС - Тариф на питьевую воду	тыс.руб.	1 151,03	868,07
2.2.1.1	то же в %	%	100,00%	100,00%

2	Расчет базы распределения общепроизводственных (цеховых) расходов			
2.1	База распределения общепроизводственных (цеховых) расходов согласно учетной политике организации		прямые расходы	прямые расходы
2.2	В целом по цеху (общая база распределения)	тыс.руб.	100,00	100,00
2.2.1	1ХВС - Тариф на питьевую воду	тыс.руб.	100,00	100,00
2.2.1.1	то же в %	%	100,00%	100,00%



В данной вкладке необходимо указать все мероприятия по ремонту, с разбивкой по мероприятиям, срокам, суммам и указанием ссылок на подтверждающие документы

№ п/п		Наименование мероприятия или объекта текущего ремонта	Материалы	Транспортные расходы	Услуги сторонних организаций по логистике	Прочие	Обоснование расходов на текущий ремонт	Стоимость объекта текущего ремонта	
			Стоимость					Всего:	Источники финансирования
			тыс. руб.	тыс. руб.	тыс. руб.	тыс. руб.	тыс. руб.		
ИТОГ - Тариф на водоотведение									
1	План Органа регулирования на 2023 год	356,37	0,00	0,00	0,00		356,37	356,37	
1	Текущий ремонт	356,37				причине:	356,37	356,37	
Добавить									
2	Факт прошлого года (2023)	0,08	0,00	0,00	0,00		0,08	0,08	
1		0,08					0,08	0,08	
Добавить									
6	План на период регулирования 2025 года	373,97	0,00	0,00	0,00		373,97	373,97	
1	Текущий ремонт	373,97				причине:	373,97	373,97	

# ЗАПОЛНЕНИЕ ФОРМЫ ПО РАСЧЕТУ ТАРИФОВ



## Учет расходов на капитальный ремонт



Предписание ФАС России от 08.04.2024 № СП/29527/24 – **исключение 0,8 млрд руб.**

*Включение в ремонтные расходы мероприятий инвестиционного характера под видом капитального ремонта*



**Практика контрольно-надзорной деятельности  
ФАС России**

Пример:

Теплосеть 2Ø720 от т.Б до ТК8116 с увеличением диаметра и с изменением оси  
Теплосеть и сеть ГВС 2Ø720, Ø159/89 - ТМ-52 в пределах здания кот.№39 Бакунина,4 и от котельной до ТК-5201 с 2Ø500 и 2Ø600 на 2Ø700

ВСЕРОССИЙСКАЯ  
ТАРИФНАЯ  
КОНФЕРЕНЦИЯ

П

# ЗАПОЛНЕНИЕ ФОРМЫ ПО РАСЧЕТУ ТАРИФОВ



## Вкладка «Налоги»

При заполнении шаблона на холодное водоснабжение в данной вкладке необходимо в п. 1.1 в строке «Бассейн, реки, озера» **выбрать «Волга»** для корректного расчета водного налога.

Расходы, связанные с уплатой налогов и сборов							
База для УСН Доходы минус расходы							
№ п/п	Наименование	Единица измерения	Версия регулятора	Версия организации	Версия регулятора	Версия регулятора	Версия организации
			2023	2023	2023	2024	2025
			план Органа регулирования	факт	факт	план Органа регулирования	план организации
1ХВС - Тариф на питьевую воду							
Итого налоги и сборы тыс.руб.			584,76	728,08	728,08	639,50	812,05
1	Водный налог тыс.руб.		316,96	406,45	406,45	363,16	431,72
	Величина налога тыс.руб.		316,96	406,45	322,33	363,16	431,72
1.1	Экономический район		Поволжский				
	Бассейн реки, озера		Волга				

Расходы, связанные с уплатой налогов и сборов								
База для УСН								
№ п/п	Наименование	Единица измерения	Версия регулятора	Версия организации	Версия регулятора	Версия регулятора	Версия организации	
			2023	2023	2023	2024	2025	
			план Органа регулирования	факт	факт	план Органа регулирования	план организации	
1ХВС - Тариф на питьевую воду								
Итого налоги и сборы			тыс.руб.	180,35	207,48	207,48	76,52	222,08
1	Водный налог	тыс.руб.	150,00	68,48	68,48	76,52	82,08	
1.1	Величина налога	тыс.руб.	65,99	68,48	68,48	76,52	82,08	
	Экономический район		Поволжский					
	Бассейн реки, озера							



# СПИСОК ОБЪЕКТОВ ИНФРАСТРУКТУРЫ ОРГАНИЗАЦИЙ



Донная страница

Панель навигатора

Открытые окна

Открыть от главного окна

На весь экран

Открыть новое окно

Обновить

Экспорт в файл

Подробнее

Коротко

Экспорт файлов

Добавить

Изменить

В архив

Навигация

Окно

Данные

Правка

Управл...

Шаблоны - Система сбора данных "Экспресс-отчетность"

Донная страница

Шаблоны

Участники документа...

Участники

Группы участников

Организации

Группы организаций

Пользователи

Группы пользователей

Группы получателей запросов

Документооборот

Запросы на предоставление отчетности

Ответы на запросы

Шаблоны

Нормативные документы

Хранилище документов

Рассылка сообщений

Поместите сюда заголовок колонок для группировки по этой колонке

<input checked="" type="checkbox"/>	Отрасль	Код	Имя шаблона	Тип инфор...	Состояние	Периодичн...	Тип данных	Начало о
<input checked="" type="checkbox"/>	ЖКХ	REESTR.VOTV.SOURCE.2024	Реестр объектов инфраструктуры организаций ВО	Обосновы...	Утвержден	Единовре...	Факт	Единовр
<input checked="" type="checkbox"/>	ЖКХ	REESTR.VSNA.SOURCE.2024	Реестр объектов инфраструктуры организаций ВС	Обосновы...	Утвержден	Единовре...	Факт	Единовр

Вводное

№ п/п	Муниципальный район	Муниципальное образование	ОКТМО	Дополнительные признаки дифференциации объектов	Количество объектов	№ п/п	Наименование объекта	Тип объекта	Виды деятельности	Адрес объекта (канализационно-насосная станция / фановый стоянок / сети)	Вводное												
									Восстановление	Очистка	Транспортировка	Муниципальный район	Муниципальное образование	ОКТМО	Населенный пункт	ОКТМО	Улица, проезд, протектор, переулок и т.п.	дом, корпус, строение	Установлена мощность, куб.м/час	Подключена к нагрузке, куб.м/час	Тип станции	История объекта, %	Дата ввода в эксплуатацию
1	ЖКХ-2	ЖКХ с сетями	да	нет	да	Муниципальный район	Город Елабуга	92626101	г. Елабуга	92626101001	территория ОЗЗ "Алабуга"	4/1	2250	2250	мощность, куб.м/час	50	30.10.2008						
2	Сети хоз-бытовой канализации промплощадки АО "ПО Елабуга"	сеть	нет	нет	да	Муниципальный район	Город Елабуга	92626101	г. Елабуга	92626101001	территория "промплощадки" "Алабуга"	б/н											
3	Сети хоз-бытовой канализации 1 очередь ЗПК	сеть	нет	нет	да	Муниципальный район	Город Елабуга	92626101	г. Елабуга	92626101001	территория ОЗЗ "Алабуга"	4/1											
4	ИТП "Синергия" Корпус №2-сети хоз-бытовой канализации	сеть	нет	нет	да	Муниципальный район	Город Елабуга	92626101	г. Елабуга	92626101001	территория ОЗЗ "Алабуга"	4/1											
5	Сети хоз-бытовой канализации 1 очередь ЗПК	сеть	нет	нет	да	Муниципальный район	Город Елабуга	92626101	г. Елабуга	92626101001	территория ОЗЗ "Алабуга"	4/1											
6	ИТП "Синергия", Корпус №1 ОМД-сети хоз-бытовой канализации	сеть	нет	нет	да	Муниципальный район	Город Елабуга	92626101	г. Елабуга	92626101001	территория ОЗЗ "Алабуга"	4/1											
7	Сети хоз-бытовой канализации 1 очередь ЗПК	сеть	нет	нет	да	Муниципальный район	Город Елабуга	92626101	г. Елабуга	92626101001	территория ОЗЗ "Алабуга"	4/1											
8	ЖКХ-2А	ЖКХ с сетями	да	нет	да	Муниципальный район	Город Елабуга	92626101	г. Елабуга	92626101001	территория ОЗЗ "Алабуга"	4/1	600	600	мощность, куб.м/час	45	31.10.2011						
9	ЖКХ-4	ЖКХ	да	нет	нет	Муниципальный район	Город Елабуга	92626101	г. Елабуга	92626101001	территория ОЗЗ "Алабуга"	4/1	240	240	мощность, куб.м/час	33,75	06.03.2014						
10	ЖКХ-3	ЖКХ	да	нет	нет	Муниципальный район	Город Елабуга	92626101	г. Елабуга	92626101001	территория ОЗЗ "Алабуга"	4/1	1200	1200	мощность, куб.м/час	33,75	06.03.2014						
11	Сети напорной хоз-бытовой канализации от ЖКХ-2 до РОС	сеть	нет	нет	да	Муниципальный район	Город Елабуга	92626101	г. Елабуга	92626101001	территория ОЗЗ "Алабуга"	4/1											
12	Сети напорной хоз-бытовой канализации от ЖКХ-2А до ИТ	сеть	нет	нет	да	Муниципальный район	Город Елабуга	92626101	г. Елабуга	92626101001	территория ОЗЗ "Алабуга"	4/1											
13	Сети напорной хоз-бытовой канализации от ЖКХ-4 до ИТ	сеть	нет	нет	да	Муниципальный район	Город Елабуга	92626101	г. Елабуга	92626101001	территория ОЗЗ "Алабуга"	4/1											
14	Сети напорной хоз-бытовой канализации от ЖКХ-3 до ИТ	сеть	нет	нет	да	Муниципальный район	Город Елабуга	92626101	г. Елабуга	92626101001	территория ОЗЗ "Алабуга"	4/1											
15	Сети хоз-бытовой канализации 2 очередь	сеть	нет	нет	да	Муниципальный район	Город Елабуга	92626101	г. Елабуга	92626101001	территория ОЗЗ "Алабуга"	4/1											
16	ИТП "Синергия" Корпус №4.1, №4.2-сети хоз-бытовой канализации	сеть	нет	нет	да	Муниципальный район	Город Елабуга	92626101	г. Елабуга	92626101001	территория ОЗЗ "Алабуга"	4/1											
17	ИТП "Синергия" Корпус №8.1-сети хоз-бытовой канализации	сеть	нет	нет	да	Муниципальный район	Город Елабуга	92626101	г. Елабуга	92626101001	территория ОЗЗ "Алабуга"	4/1											
18	ИТП "Синергия" Корпус №8.2-сети хоз-бытовой канализации	сеть	нет	нет	да	Муниципальный район	Город Елабуга	92626101	г. Елабуга	92626101001	территория ОЗЗ "Алабуга"	4/1											
19	ИТП "Синергия" Корпус №8.3.2, АБК 7 шт-сети хоз-бытовой канализации	сеть	нет	нет	да	Муниципальный район	Город Елабуга	92626101	г. Елабуга	92626101001	территория ОЗЗ "Алабуга"	4/1											
20	ИТП "Синергия" Корпус 22 Габри. 1 этап, АБК 8 шт-сети хоз-бытовой канализации	сеть	нет	нет	да	Муниципальный район	Город Елабуга	92626101	г. Елабуга	92626101001	территория ОЗЗ "Алабуга"	4/1											
21	Технопарк ЗПК-сети хоз-бытовой канализации	сеть	нет	нет	да	Муниципальный район	Город Елабуга	92626101	г. Елабуга	92626101001	территория ОЗЗ "Алабуга"	4/1											
22	ИТП "Синергия" Корпус 22 Габри. 3 этап, АДЛ-2-сети хоз-бытовой канализации	сеть	нет	нет	да	Муниципальный район	Город Елабуга	92626101	г. Елабуга	92626101001	территория ОЗЗ "Алабуга"	4/1											

Добавить

Данные из реестра подгружаются в отчетные формы, производственные программы


**некорректное отражение данных, заполнение объектов одной строкой**

**выявляются ошибки: мощность объекта не соответствует объему ресурса**





**Балансы водоснабжения и водоотведения** должны содержать:

- 
- ✓ Расчет (в динамике за 3 года) с приложением обоснования использованных в расчете величин (расход воды на собственные нужды, потери воды, покупная вода и пр.);
  - ✓ Перечень новых потребителей и отключенных;
  - ✓ Акты, договоры (реестр договоров).
  - ✓ Статистическая форма №2-ТП (водхоз).
  - ✓ Расчет потерь воды, произведенный в соответствии с требованиями приказа Минстроя РФ от 17.10.2014 № 640/пр «Об утверждении методических указаний по расчету потерь горячей, питьевой, технической воды в централизованных системах водоснабжения при ее производстве и транспортировке»

 **Типичные ошибки:**

- Отсутствуют пояснительные записки по изменению объемов воды (сточных вод) с подробным описанием причин отклонения по потребителям;
- Зачастую организации заявляют снижение объемов воды (сточных вод) несмотря на то, что фактический объем реализации за отчетный период превышает плановые значения;
- Отсутствуют потери воды.

# ЗАПОЛНЕНИЕ ФОРМЫ ПО РАСЧЕТУ ТАРИФОВ



Расчет амортизации и остаточной стоимости имущества, находящегося на праве собственности, хозяйственного ведения или концессионного соглашения, и используемого при осуществлении деятельности

№ п/п	Наименование/Марка объекта	Тип оборудования	Первоначальная стоимость (без учета переоценки)	Категория имущества (движимое/недвижимое)	Дата принятия к бухгалтерскому учету	Основание эксплуатации	Амортизационная группа	Срок полезного использования, мес	Максимальный срок полезного использования, мес	Наличие реконструкции, модернизации/приобретения
41	Насос ЭЦВ 6-25-120 (Северная-1)	Насосные агрегаты	68 211,60	движимое	01.08.2022	Собственность	5	96,00	120	нет
42	Электромуфтовый сварочный аппарат	Насосные агрегаты	54 080,00	движимое	24.10.2022	Собственность	2	36,00	36	нет
43	Насос скваженный ЭЦВ 6-25-120 (69600)	Насосные агрегаты	69 600,00	движимое	30.09.2023	Собственность	5	96,00	120	нет
44	Насос скваженный ЭЦВ 6-25-120 (Северная-1) 64320	Насосные агрегаты	64 320,00	движимое	31.01.2023	Собственность	5	96,00	120	нет
45	Насос скваженный ЭЦВ 6-25-120 (Степана Разина) 64320	Насосные агрегаты	64 320,00	движимое	31.01.2023	Собственность	5	96,00	120	нет
46	Насос скваженный ЭЦВ 6-25-120 (Нур Баяна) 64320	Насосные агрегаты	64 320,00	движимое	11.09.2023	Собственность	3	60,00	60	нет
47	Насос скваженный ЭЦВ 6-25-120 (Южная) 64320	Насосные агрегаты	64 320,00	движимое	11.09.2023	Собственность	3	60,00	60	нет
48	Насос скваженный ЭЦВ 6-25-120 водозона Нур Баяна 64320	Насосные агрегаты	64 320,00	движимое	29.06.2023	Собственность	5	96,00	120	нет
49	Насос скваженный ЭЦВ 6-25-120 Н.Баян 70264	Насосные агрегаты	70 264,00	движимое	30.06.2023	Собственность	2	36,00	36	нет
50	Насос ЭЦВ 8-25-125 Разина	Насосные агрегаты	85 000,00	движимое	20.02.2023	Собственность	2	36,00	36	нет
51	Насос скваженный ЭЦВ 6-25-120 Южный 76400	Насосные агрегаты	76 400,00	движимое	17.04.2023	Собственность	5	96,00	120	нет
52	КО-503В 01.02.000.Цистерна	Транспорт	117 850,00	движимое	31.01.2023	Собственность	4	84,00	84	нет
53	насос ЭЦВ 6-16-140(1)	Насосные агрегаты	52 782,00	движимое	28.03.2024	Собственность	3	60,00	60	нет

## Вкладка «Амортизация»

В данной вкладке необходимо указать все объекты, находящиеся на балансе организации, с указанием соответствующей объекту амортизационной группы и заполнением всех данных.

Расчет амортизации и остаточной стоимости имущества, находящегося на праве собственности, хозяйственного ведения или концессионного соглашения, и используемого при осуществлении деятельности

№ п/п	Наименование/Марка объекта	Первоначальная стоимость (без учета переоценки)	Категория имущества (движимое/недвижимое)	Дата принятия к бухгалтерскому учету	Основание эксплуатации	Амортизационная группа	Срок полезного использования, мес	Максимальный срок полезного использования, мес	Наличие реконструкции, модернизации/приобретения
Производственные расходы		1 522 135 112,66							
Здания, устройства, машины и другое оборудование		1 522 135 112,66							
1	Основные средства согласно ведомости амортизации	1 522 135 112,66	движимое	01.01.2005	Собственность	10	480,00	480	нет

Расчет амортизации и остаточной стоимости имущества, находящегося на праве собственности, хозяйственного ведения или концессионного соглашения, и используемого при осуществлении деятельности

п/п	Наименование/Марка объекта	Тип оборудования	Первоначальная стоимость (без учета переоценки)	Категория имущества (движимое/недвижимое)	Дата принятия к бухгалтерскому учету	Основание эксплуатации	Амортизационная группа	Срок полезного использования, мес	Максимальный срок полезного использования, мес	Наличие реконструкции, модернизации/приобретения
Производственные расходы			1 834 416,68							
Здания, устройства, машины и другое оборудование			1 834 416,68							
1	Датчик давления	Прочее	3 661,20	движимое	1105.2019	Собственность	1	24,00	24	нет
2	Терминал ввода данных	Прочее	15 840,00	движимое	11.05.2019	Собственность	1	24,00	24	нет
3	Башня 1	Напорные башни	334 171,98	движимое	07.12.2007	хозяйственные	1	24,00	24	нет
4	Башня 3	Напорные башни	9 023,50	движимое	05.06.1961	хозяйственные	1	24,00	24	нет
5	Башня 4	Напорные башни	217 800,00	движимое	01.07.2011	хозяйственные	1	24,00	24	нет
6	Башня 5	Напорные башни	286 000,00	движимое	01.10.2010	хозяйственные	1	24,00	24	нет
7	Водопровод	Трубопроводы	178 266,00	движимое	02.09.1963	Собственность	1	24,00	24	нет
8	Водопровод	Трубопроводы	291 654,00	движимое	05.09.1981	Собственность	1	24,00	24	нет
9	Водопровод	Трубопроводы	498 000,00	движимое	31.12.2010	Собственность	1	24,00	24	нет



- ✓ **Переоценка:** Результаты переоценки основных средств и нематериальных активов учитываются только когда амортизационные отчисления являются источником финансирования инвестиционной программы;
- ✓ **Срок полезного использования:** При расчете амортизации срок полезного использования активов и отнесение их к соответствующей амортизационной группе применяются в соответствии с **максимальными** сроками полезного использования;
- ✓ **Бюджетная амортизация:** Амортизация по объектам основных средств и нематериальных активов, построенным за счет средств бюджета, не учитывается для целей тарифного регулирования, за исключением случаев, когда **амортизационные отчисления являются источником финансирования инвестиционной программы**

В части **амортизации основных средств**, вне зависимости от метода регулирования, организации должны при подачи тарифной заявки на очередной период регулирования прикреплять документы, подтверждающие постановку на баланс имущества (акты приема-передачи объектов основных средств по форме № ОС-1, инвентарные карточки объектов основных средств по форме № ОС-6, амортизационные ведомости), **не отражаются данные в инвентарных карточках и в шаблоне (группы, модернизация, объединение в одну строку)**

## ВЫПАДАЮЩИЕ РАСХОДЫ (НЕДОПОЛУЧЕННЫЕ ДОХОДЫ)



В качестве **выпадающих расходов (недополученных доходов)** организации зачастую понимают расходы, которые связаны с перерасходом денежных средств, заложенных в тариф.

Однако согласно Основам ценообразования (постановление Правительства от 13.05.2013 № 406):

**недополученные доходы** – это доходы регулируемой организации, не полученные в предыдущие периоды регулирования в связи со снижением (**по причинам, не зависящим от регулируемой организации**) объема поданной воды и (или) принятых сточных вод по сравнению с объемом поданной воды и (или) принятых сточных вод, применяемым для расчета при установлении тарифов;

**выпадающие расходы** – это экономически обоснованные расходы, которые понесла организация в течение истекшего периода регулирования, но не учтенные органом регулирования тарифов при установлении тарифов на ее товары (работы, услуги), **например, увеличение среднеотпускного тарифа на покупную электроэнергию.**

# ЗАПОЛНЕНИЕ ФОРМЫ ПО РАСЧЕТУ ТАРИФОВ



## Вкладка «Плата за негативное воздействие»

В данной вкладке необходимо указать доходы от взимания платы за негативное воздействие на работу централизованной системы водоотведения и за нарушение нормативов по объему и составу сточных вод, суммы, направленные на внесение платы, на финансирование мероприятий инвестиционной программы и производственной программы.

Также **необходимо** указать в комментариях размер начисленной и оплаченной суммы абонентами, направление средств с указанием мероприятий и сумм по каждому мероприятию, с предоставлением подтверждающих документов.

Плата за негативное воздействие на работу централизованных систем водоотведения								
№	Показатели	Единица измерения	Доходы за 2023 год	Направлено на внесение платы за негативное воздействие на окружающую среду	Направлено на компенсацию вреда, причиненного водному объекту	Предусмотрено на финансирование мероприятий инвестиционной программы по строительству, реконструкции и модернизации объектов централизованной системы водоотведения	Предусмотрено на финансирование мероприятий производственной программы регулируемой организации	Подлежит к исключению
180 - Тариф на водоотведение								
1	Доходы регулируемой организации от взимания платы за нарушение нормативов по объему и (или) составу сточных вод	тыс.руб.	145 964,80	5 362,76	38 729,38	70 189,00		31 683,66
2	Доходы от взимания платы за негативное воздействие на работу централизованной системы водоотведения	тыс.руб.	301 821,14			228 002,67	0,00	73 818,47
Комментарии к разделу								

Плата за негативное воздействие на работу централизованных систем водоотведения								
№	Показатели	Единица измерения	Доходы за 2023 год	Направлено на внесение платы за негативное воздействие на окружающую среду	Направлено на компенсацию вреда, причиненного водному объекту	Предусмотрено на финансирование мероприятий инвестиционной программы по строительству, реконструкции и модернизации объектов централизованной системы водоотведения	Предусмотрено на финансирование мероприятий производственной программы регулируемой организации	Подлежит к исключению
180 - Тариф на водоотведение								
1	Доходы регулируемой организации от взимания платы за нарушение нормативов по объему и (или) составу сточных вод	тыс.руб.						0,00
2	Доходы от взимания платы за негативное воздействие на работу централизованной системы водоотведения	тыс.руб.						0,00
Комментарии к разделу								



# ПЛАТА ЗА НЕГАТИВНОЕ ВОЗДЕЙСТВИЕ НА РАБОТУ СИСТЕМЫ ВОДООТВЕДЕНИЯ



Законодательством предусмотрены два вида показателей состава и свойств сточных вод, имеющие различную целевую направленность, и установлены два вида платы за нарушение каждого из них:

- плата за сброс загрязняющих веществ в составе сточных вод сверх установленных нормативов состава сточных вод;
- плата за негативное воздействие на работу централизованной системы водоотведения.



Согласно пункту 26(1) Основ ценообразования средства, начисленные организацией в виде платы за сброс загрязняющих веществ в составе сточных вод сверх установленных нормативов состава сточных вод и (или) платы за негативное воздействие на работу централизованной системы водоотведения, за вычетом средств, целевым образом направленных на мероприятия производственной программы и (или) инвестиционной программы, ремонт, реконструкцию или строительство объектов централизованных систем водоотведения, на возврат займов и кредитов, процентов по займам и кредитам, привлекаемым на реализацию производственной программы и (или) инвестиционной программы **(не более половины от начисленной за указанный период платы за негативное воздействие на работу централизованной системы водоотведения)**, и оставшиеся в ее распоряжении после уплаты налога на прибыль организации, внесения платы за негативное воздействие на окружающую среду, компенсации вреда, причиненного водному объекту, целевым образом направляются на финансирование мероприятий утвержденной инвестиционной программы. Средства, не направленные на мероприятия инвестиционной программы, **подлежат исключению из НВВ**

# ЗАПОЛНЕНИЕ ФОРМЫ ПО РАСЧЕТУ ТАРИФОВ



## Вкладка «Итог»

В данной вкладке в п.8.1 необходимо указать тариф 1 полугодия на плановый период регулирования на уровне тарифа, утвержденного на 31 декабря текущего периода регулирования (п.9 Основ ценообразования)

№ п/п	Наименование	Единица измерений	Версия регулятора	Версия организации	Версия регулятора
			2024	2025	2025
			план Органа регулирования	план организации	план Органа регулирования
7	Итого НВВ для расчета тарифа	тыс. руб.	3 338,67	4 802,21	3 734,01
8	водоснабжение/водоотведен	руб./куб. м	17,04	23,21	20,11
8.1	Тариф с 1.01. по 30.06.	руб./куб. м	14,73	19,34	19,34
8.2	Тариф с 1.07. по 31.12.	руб./куб. м	19,34	27,08	20,97
8.3	Темп роста тарифа	%	131,30	140,02	108,43

№ п/п	Наименование	Единица измерений	Версия регулятора	Версия организации	Версия регулятора
			2024	2025	2025
			план Органа регулирования	план организации	план Органа регулирования
7	Итого НВВ для расчета тарифа	тыс. руб.	3 338,67	4 802,21	3 734,01
8	водоснабжение/водоотведен	руб./куб. м	17,04	23,21	20,11
8.1	Тариф с 1.01. по 30.06.	руб./куб. м	14,73	0,00	19,34
8.2	Тариф с 1.07. по 31.12.	руб./куб. м	19,34	46,42	20,97
8.3	Темп роста тарифа	%	131,30	0,00	108,43



Тарифы  
Татарстана

Государственный комитет  
Республики Татарстан по тарифам



**СПАСИБО ЗА ВНИМАНИЕ!**  
**ИГЪТИБАР ӨЧЕН РӘХМӘТ!**

